



SO WEIT MUSS SERVICE GEHEN



DRAGONE

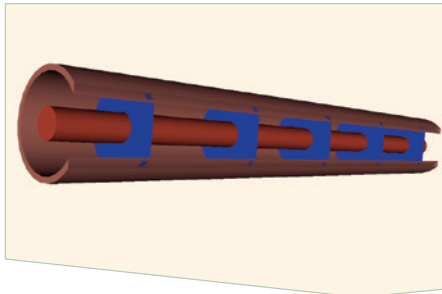
**Schlegelhäcksler
für Profis**




Vorteile, die nur Dragone bietet.

profi
MAGAZIN FÜR PROFESSIONELLE AGRARTECHNIK

DRAGONE mit dem besten Mulchergebnis auf dem Markt. Laut dem großen Vergleichstest der renommierten Fachzeitschrift „profi“ liefert der DRAGONE-Mulcher „das beste Arbeitsergebnis auf allen Testflächen, dafür braucht er nur unterdurchschnittlich Kraft“.



Außergewöhnliche Stabilität, die nur DRAGONE bietet. Statt der sonst üblichen Wellenstummel sind alle DRAGONE-Modelle mit einer durchgehenden Rotorachse ausgestattet, die dem Rotorrohr über Stützteller eine einzigartige Stabilität verleiht. Auch massive Fremdkörper führen so nicht automatisch zur Rotorunwucht!



Unübertroffene Sogwirkung und enorme Laufruhe. Der Doppelspiralrotor sorgt für eine maximale Ansaugung des Mulchmaterials und damit für sauberste Mulcharbeit. Gleichzeitig wird das Gerät durch die gleichmäßige Rotorbelastung deutlich leichtzügiger!



Auch unter extremen Bedingungen nicht überlastbar. Getriebe und Riemenantrieb sind bewusst überdimensioniert ausgelegt, sodass auch unter außergewöhnlicher Einsatzbelastung keine Überlastung entsteht. Durch diesen Heavy-Duty Antriebsstrang ist auch beim Einsatz großer Traktoren ausreichend Sicherheit gegeben, zumal der Riemenantrieb zusätzliche Überlastsicherung gewährleistet.



Geschützt verbaute Qualitätslager. Hochwertige Doppel-Pendelkugellager in großen Abmessungen sind ein wichtiges Element aller DRAGONE-Maschinen. Innenliegende, geschützt verbaute Rotor- und Laufwalzenlagerungen sind bei DRAGONE ebenso selbstverständlich, wie die doppelte Kugellagerung der ROAD-Schwenkarme.




Dragone V und VP

Der Schlegelhäcksler für den Obst- und Weinbau

Die Modelle Dragone V und VP wurden speziell für den Einsatz im Wein- und Obstbau entwickelt. Bei der Konstruktion wurde besonderes Merkmal auf den Schutz der Pflanzen und der Reihenpfähle gelegt. Die beiden Modelle haben eine abgerundete Rechtsseite ohne hervorstehende Lager oder Schrauben.

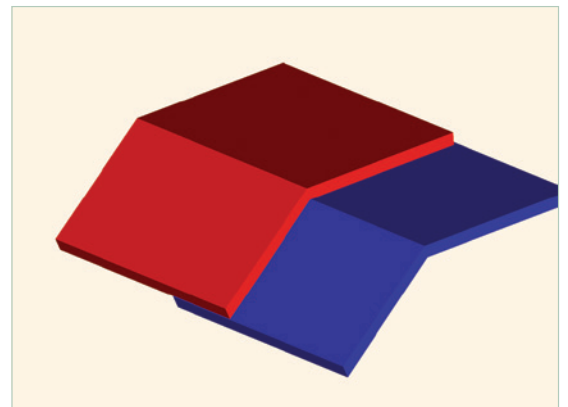
Das **Modell V** ist in den Arbeitsbreiten von 90 - 240 cm verfügbar. Der Mulchkasten ist komplett aus 6 mm starkem Qualitätsstahl gefertigt und zerkleinert problemlos Äste von bis zu **10 cm** Durchmesser. Serienmäßig wird der Mulcher mit einem fixen 3-Punkt Heckanbau geliefert und ist mit einer Kurzhäckselschiene sowie Staubschutzschotte und integriertem Freilauf ausgestattet (weitere Merkmale siehe Seite 2).

Das **Modell VP** ist in den Arbeitsbreiten von 90 - 240 cm verfügbar. Der Mulchkasten ist komplett aus einem 6 + 5 mm starkem Qualitätsstahl - Doppelblech gefertigt und zerkleinert problemlos Äste von bis zu **15 cm** Durchmesser. Serienmäßig wird der Mulcher mit einem fixen 3-Punkt Heckanbau geliefert und ist mit einer Kurzhäckselschiene sowie Staubschutzschotte und integriertem Freilauf ausgestattet (weitere Merkmale siehe Seite 2).




Sonderausstattung Modelle V und VP :


- Frontanbau mit Auto-Reverse-Getriebe
- Front- Heckanbau mit doppeltem Dreipunkt und Auto-Reverse-Getriebe
- Schlegel oder Y-Messer (ohne Aufpreis)
- Erntespitzen
- doppelte Kurzhäckselschiene
- Stützräder
- Gleitkufen
- hydraulischer Antrieb
- Reisigschwader
- Auslegemulcher mit Neigungsverstellung (Details Seite 15)
- niedriger Riementrieb (nur Heckanbau)



Kastenblech 6 + 5 mm Dragone VP



Abgerundete Rechtsseite Modell V und VP



Reisigschwader Modell V und VP



Frontanbau Modell V und VP



Front- Heckanbau Modell V und VP



Technische Daten Modell V

Modell	Nr. Riemen	Nr. Y-Messer	Nr. Hammer	A (kg)		B (kg)	PS	U/min	Arbeitsbreite (mm)	Gesamtbreite (mm)	Verschubweite (mm)
				A	B						
V 90	3	20	10	227	276	30/40	540/1000	900	1000	250	
V 100	3	24	12	243	310	30/40	540/1000	1000	1100	250	
V 110	3	24	12	258	327	35/45	540/1000	1100	1200	300	
V 120	3	28	14	267	342	35/45	540/1000	1200	1300	300	
V 130	4	28	14	283	363	40/50	540/1000	1300	1400	350	
V 140	4	32	16	312	385	40/50	540/1000	1400	1500	400	
V 150	4	32	16	344	410	45/55	540/1000	1500	1600	400	
V 160	4	36	18	378	434	45/60	540/1000	1600	1700	450	
V 175	5	40	20	400	481	50/70	540/1000	1750	1880	500	
V 200	5	44	22	480	558	60/80	540/1000	2000	2130	500	
V 220	5	48	24	530	610	70/90	540/1000	2200	2330	500	
V 240	5	52	26	580	650	80/100	540/1000	2400	2530	500	

Technische Daten Modell VP

Modell	Nr. Riemen	Nr. Y-Messer	Nr. Hammer	A (kg)		B (kg)	PS	U/min	Arbeitsbreite (mm)	Gesamtbreite (mm)	Verschubweite (mm)
				A	B						
VP 90	4	20	10	278	320	35/45	540/1000	900	1030	250	
VP 100	4	24	12	311	353	35/45	540/1000	1000	1130	250	
VP 110	4	24	12	344	386	40/50	540/1000	1100	1230	300	
VP 120	4	28	14	377	419	40/50	540/1000	1200	1330	300	
VP 130	4	28	14	410	452	40/50	540/1000	1300	1430	350	
VP 140	5	32	16	425	485	40/50	540/1000	1400	1530	400	
VP 150	5	32	16	435	520	45/55	540/1000	1500	1630	400	
VP 160	5	36	18	470	560	45/60	540/1000	1600	1730	450	
VP 175	5	40	20	499	604	50/70	540/1000	1750	1880	500	
VP 200	5	44	22	609	695	60/80	540/1000	2000	2130	500	
VP 220	5	48	24	697	798	70/90	540/1000	2200	2330	500	
VP 240	5	52	26	758	862	80/100	540/1000	2400	2530	500	



Dragone

70

Dragone

Dragone VL

Der große mehrwertige Schlegelhäcksler von Dragone

Das Modell Dragone VL ist das universelle Profimulchgerät von Dragone für Weideland, Feldränder, Stutzenreste, Brachland, Gründung und vieles mehr. Im Gegensatz zu den Modellen V und VP verfügt der Mulcher über eine größere Auslassöffnung, die das Mulchgut hinter der Laufwalze auswirft. Daher ist auch extrem hohes und dichtes Gras kein Problem für die Maschine.

Das **Modell VL** ist in den Arbeitsbreiten von 140 - 280 cm verfügbar. Der Mulchkasten ist komplett aus 6 mm starkem Qualitätsstahl gefertigt und zerkleinert problemlos Äste von bis zu **10 cm** Durchmesser. Serienmäßig wird der Mulcher mit einem fixen 3-Punkt Heckanbau geliefert und ist mit einer Kurzhäckselschiene sowie Staubschutzschotte, Gleitkufen und integriertem Freilauf ausgestattet (weitere Merkmale siehe Seite 2).

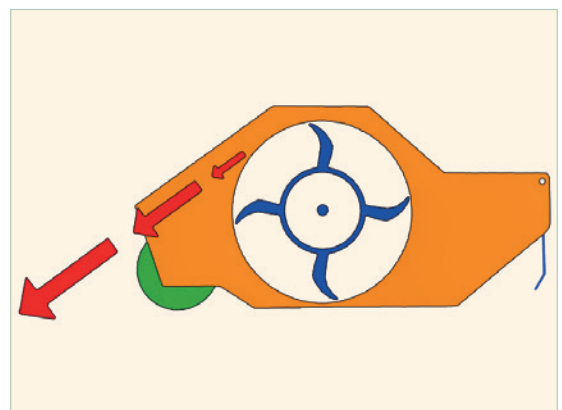


Front- Heckanbau Modell VL

Frontanbau Modell VL

Sonderausstattung Modell VL:

- Frontanbau mit Auto-Reverse-Getriebe
- Front- Heckanbau mit doppeltem Dreipunkt und Auto-Reverse-Getriebe
- Schlegel oder Y-Messer (ohne Aufpreis)
- doppelte Kurzhäckselschiene
- Stützräder
- hydraulischer Antrieb
- Auslegemulcher mit Neigungsverstellung (Details Seite 15)
- Reisischwader

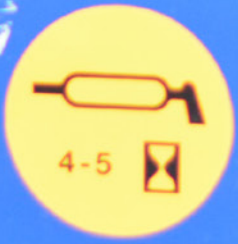
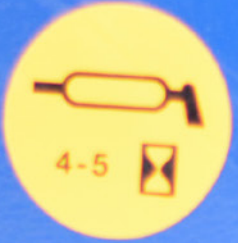


Auswurfschema Modell VL

Technische Daten Modell VL

Modell	Nr. Riemen	Nr. Y-Messer	Nr. Hammer	A (kg)	B (kg)	PS	U/min	Arbeitsbreite (mm)	Gesamtbreite (mm)	Verschubweite (mm)
VL 160	4	36	18	445	495	40/50	540/1000	1600	1700	450
VL 175	5	40	20	475	525	45/65	540/1000	1750	1880	500
VL 200	5	44	22	540	590	50/70	540/1000	2000	2130	500
VL 220	5	48	24	565	615	55/70	540/1000	2200	2330	500
VL 240	5	52	26	590	640	60/80	540/1000	2400	2530	500
VL 260	5	-	36	660	730	70/90	540/1000	2600	2730	500
VL 280	5	-	38	710	760	75/100	540/1000	2800	2930	500





Dragone MTL

Der leichtzügige und robuste Schlegelmulcher

Das Modell Dragone MTL ist das universelle Mulchgerät von Dragone für Kompakttraktoren ab 30 PS. Das Modell MTL verfügt, wie sein großer Bruder VL, über eine größere Auslassöffnung, die das Mulchgut hinter der Laufwalze auswirft. Daher ist auch extrem hohes und dichtes Gras kein Problem für die Maschine. Der Mulcher eignet sich besonders gut für Weideland, Ödland, Parkpflege sowie unterschiedliche Sonderkulturen.

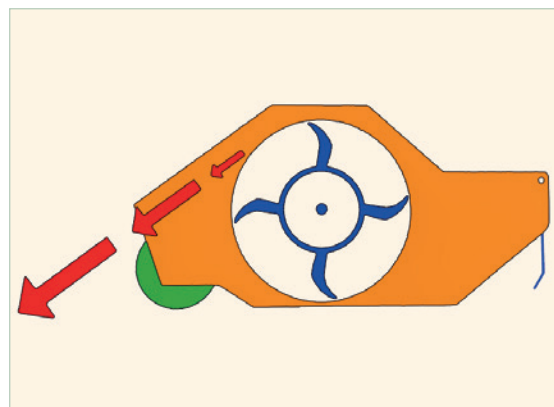
Das **Modell MTL** ist in den Arbeitsbreiten von 120 - 200 cm verfügbar. Der Mulchkasten ist komplett aus hochfestem Qualitätsstahl gefertigt und zerkleinert problemlos Äste von bis zu 5 cm Durchmesser. Serienmäßig wird der Mulcher mit einem fixen 3-Punkt Heckanbau geliefert und ist mit einer Kurzhäckselschiene sowie Staubschutzschotte, Gleitkufen und integriertem Freilauf ausgestattet (weitere Merkmale siehe Seite 2).



Front- Heckanbau Modell MTL


Sonderausstattung Modell MTL:

- Frontanbau mit Auto-Reverse-Getriebe
- Front- Heckanbau mit doppeltem Dreipunkt und Auto-Reverse-Getriebe
- Schlegel oder Y-Messer (ohne Aufpreis)
- doppelte Kurzhäckselschiene
- hydraulischer Antrieb
- Auslegemulcher mit Neigungsverstellung (Details Seite 15)
- Reisigschwader



Technische Daten Modell MTL

Modell	Nr. Riemen	Nr. Y-Messer	Nr. Hammer	B (kg)	PS	U/min	Arbeitsbreite (mm)	Gesamtbreite (mm)	Verschubweite (mm)
MTL 120	3	32	16	215	20/30	540/1000	1200	1300	300
MTL 130	3	36	18	230	25/30	540/1000	1300	1400	400
MTL 140	3	36	18	250	25/35	540/1000	1400	1500	400
MTL 160	3	44	22	295	30/40	540/1000	1600	1700	400
MTL 180	3	48	24	330	35/45	540/1000	1800	1900	400
MTL 200	3	56	28	350	40/50	540/1000	2000	2100	400



Dragone L und LP

Der leichtzügige Schlegelmulcher für Kleintraktoren

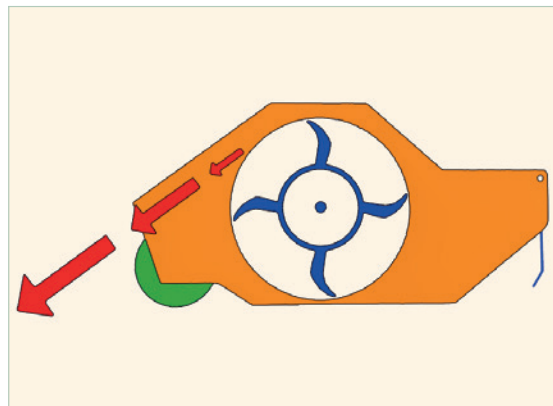
Die Modelle Dragone L und LP sind die leichten Mulchgeräte von Dragone für Kompakttraktoren ab 20 PS. Die beiden Modelle verfügen über eine große Auslassöffnung, die das Mulchgut hinter der Laufwalze auswirft. Daher ist auch extrem hohes und dichtes Gras kein Problem für die Maschine. Der Mulcher eignet sich besonders gut für Weideland, Ödland oder die Parkpflege.

Die **Modelle L und LP** sind in den Arbeitsbreiten von 100 - 160 cm verfügbar. Der Mulchkasten ist komplett aus hochfestem Qualitätsstahl gefertigt. Serienmäßig wird der Mulcher mit einem fixen 3-Punkt Heckanbau geliefert und ist mit einer Kurzhäckselschiene sowie Staubschutzschotte, Gleitkufen und integriertem Freilauf ausgestattet (weitere Merkmale siehe Seite 2).



Sonderausstattung Modell L:

- Frontanbau mit Auto-Reverse-Getriebe
- Schlegel oder Y-Messer (ohne Aufpreis)
- doppelte Kurzhäckselschiene
- hydraulischer Antrieb
- Auslegemulcher mit Neigungsverstellung (Details Seite 15)



Technische Daten Modelle L und LP

Modell	Nr. Riemen	Nr. Y-Messer	Nr. Hammer	Gewicht		PS	U/min	Arbeitsbreite (mm)	Gesamtbreite (mm)	Verschubweite (mm)
				A (kg)	B (kg)					
L 100	3	32	16	152	171	20/25	540/1000	1000	1080	250
L 115	3	40	20	160	179	20/30	540/1000	1150	1230	300
L 130	3	44	22	168	187	20/30	540/1000	1300	1380	300
L 145	3	48	24	176	195	25/35	540/1000	1450	1530	400
L 160	3	56	28	184	203	30/40	540/1000	1600	1680	400
LP 100	3	32	16	185	209	20/25	540/1000	1000	1080	250
LP 115	3	40	20	195	218	20/30	540/1000	1150	1230	300
LP 130	3	44	22	205	228	20/30	540/1000	1300	1380	300
LP 145	3	48	24	215	238	25/35	540/1000	1450	1530	400
LP 160	3	56	28	224	248	30/40	540/1000	1600	1680	400



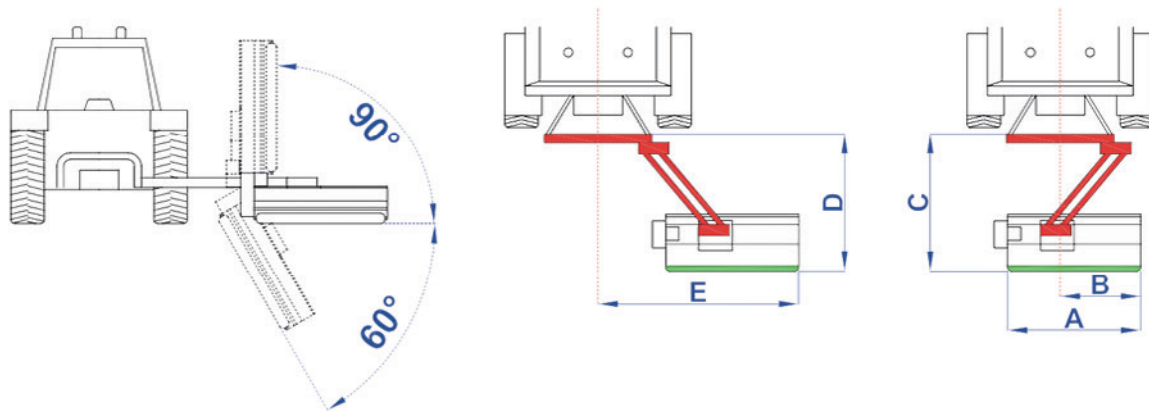
Sonderausstattung Auslege- mulcher

Für die Modelle V, VP, VL, MTL, L und LP

Diese Option ermöglicht das Mähen von Feld- und Wegrändern, Böschungen und Gräben ohne diese mit dem Traktor zu befahren. Außerdem können damit auch Hecken geschnitten werden. Der Parallelschwenkarm ist in allen Gelenken mit Doppelkugellagern ausgestattet. Die hydraulische Neigungsverstellung kann über Doppelgelenkarme stufenlos von -65° in Gräben und bis zu $+90^\circ$ an Böschungen und Hecken geschwenkt werden. Außerdem verfügen die Auslegemulcher serienmäßig über dreidimensionale Anfahrtsicherungen, die Beschädigungen des Mulchkopfes verhindern. Das Getriebe und der Keilriemen verfügen über einen zusätzlichen Schutz für das senkrechte Arbeiten. Gegen Aufpreis kann das Getriebe auch seitlich (Foto unten) montiert werden, um die Gelenkwelle zu schonen.



Technische Daten Auslegemulcher



Modell	kg	PS	U/min	A (mm)	B (mm)	C (mm)	D (mm)	E (mm)
Road L 100	295	20/25	540/1000	1000	650	1560	1660	1800
Road L 130	315	20/30	540/1000	1300	950	1560	1660	2100
Road L 145	331	25/35	540/1000	1450	1100	1560	1660	2250
Road L 160	335	30/40	540/1000	1600	1250	1560	1660	2400
Road LP 130	352	20/30	540/1000	1300	950	1560	1660	2100
Road LP 160	375	30/40	540/1000	1600	1250	1560	1660	2400
Road MTL 130	358	30/40	540/1000	1300	950	1610	1710	2100
Road MTL 140	382	35/45	540/1000	1400	1050	1610	1710	2200
Road MTL 160	415	40/50	540/1000	1600	1250	1610	1710	2400
Road V 140	538	40/50	540/1000	1400	730	1890	1990	2400
Road V 150	563	45/55	540/1000	1500	830	1890	1990	2500
Road V 160	587	45/60	540/1000	1600	930	1890	1990	2600
Road V 175	670	50/70	540/1001	1750	1080	1080	1990	2750
Road V 200	750	60/80	540/1002	2000	1330	1930	1990	3000
Road VP 150	673	50/70	540/1003	1500	830	1930	1990	2500
Road VP 160	720	60/80	540/1004	1600	930	1930	1990	2600
Road VP 175	745	70/90	540/1005	1750	1080	1930	1990	2750
Road VL 175	635	50/70	540/1012	1750	1080	1890	1990	2750
Road VL 200	685	60/80	540/1013	2000	1330	1950	2050	3000
Road VL 240	975	80/100	540/1014	2400	1730	1950	2050	3400



Dragone

Dragone

70

70

VIKING




Dragone

70

Dragone

Dragone



Ihre Ansprechpartner:

Helmut Ledinegg

Verkauf Südsteiermark
Telefon: 0664/320 60 01
E-Mail: h.ledinegg@ledinegg.at

Adi Kögl

Verkauf Weststeiermark
Telefon: 0664/303 53 55
E-Mail: verkauf@ledinegg.at

Christoph Urdl

Verkauf Innendienst
Telefon: 0664/401 76 36
E-Mail: christoph.urdl@ledinegg.at

KFZ Perepatics

Verkauf Seewinkel
Telefon: 02177/211 17
E-Mail: werkstatt@kfz-perepatics.at

Christopher Pauger

Verkauf Oststeiermark, Süd- & Mittelburgenland
Telefon: 0664/525 85 44
E-Mail: ch.pauger@ledinegg.at

KFZ-Technik Lang

Verkauf Eisenstadt-Umgebung
Telefon: 02685/609 00
E-Mail: kfz-technik-lang@aon.at